

# Alternatívni dodávateľia energie Ako znížiť náklady na energiu a teplo

Ing. Roman Lipnička  
Obchodný riaditeľ  
ELGAS, s.r.o.  
25. november 2011 Žilina

# Obsah prezentácie

- 1) **Alternatívni obchodníci s elektrinou a plynom**
- 2) **Čo ovplyvňuje súčasný vývoj cien energie a ako ušetriť**
- 3) **Historický a očakávaný vývoj cien Brent**
- 4) **Vývoj cien ťažkých a ľahkých olejov a kurzu USD/EUR**
- 5) **Predpokladaný vývoj cien v roku 2011, 2012**
- 6) **Produkty a zmluvný vzťah**

# 1 ) Alternatívny obchodník s elektrinou a plynom

## Hlavné činnosti alternatívnych dodávateľov:

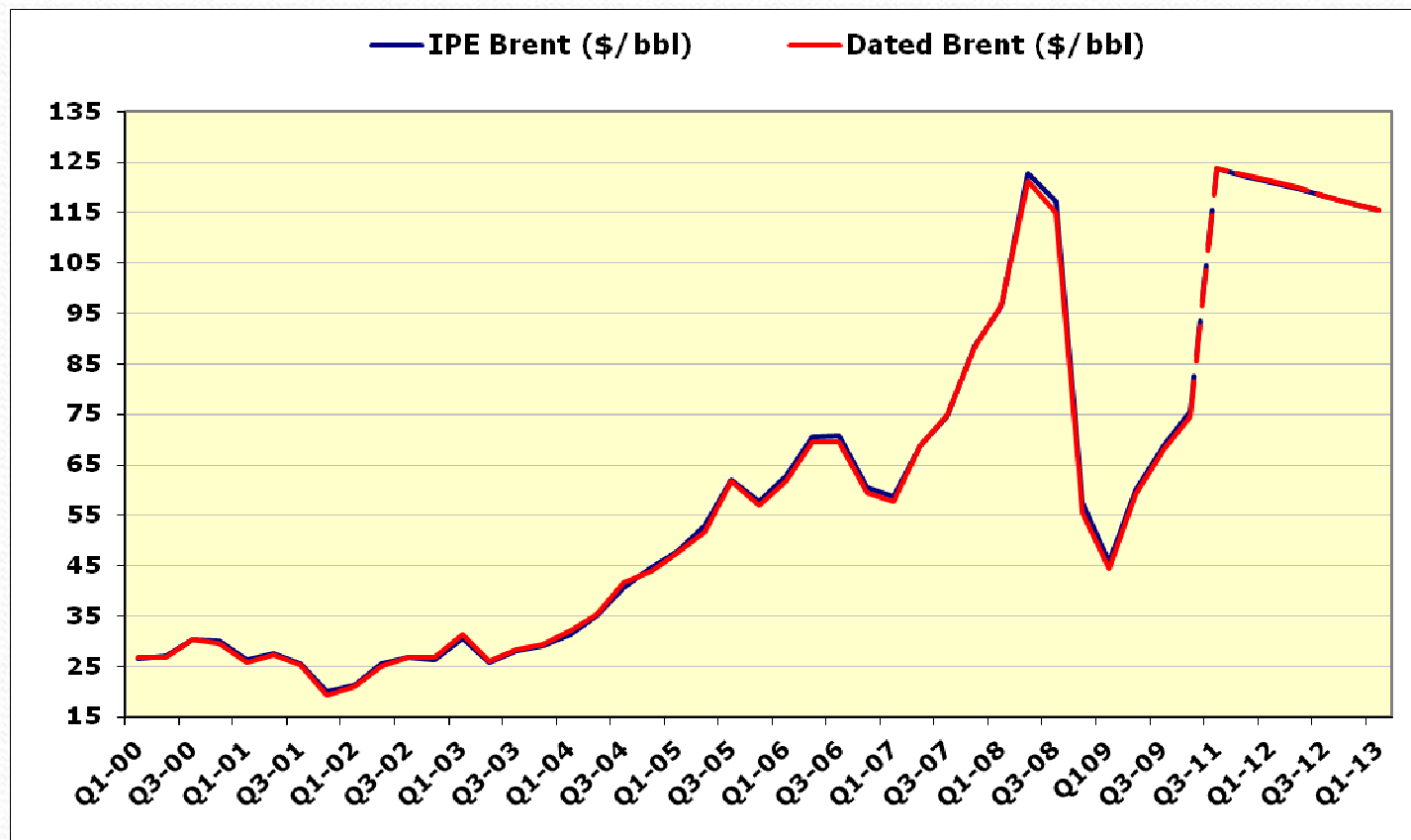
- Veľkoobchod a maloobchod s elektrinou
- Veľkoobchod a maloobchod s plynom
- Technické a obchodné zabezpečenie lokálnych distribučných sietí
- Správa podporných služieb a regulačnej elektriny
- Riadenie odchýlky bilančnej oblasti



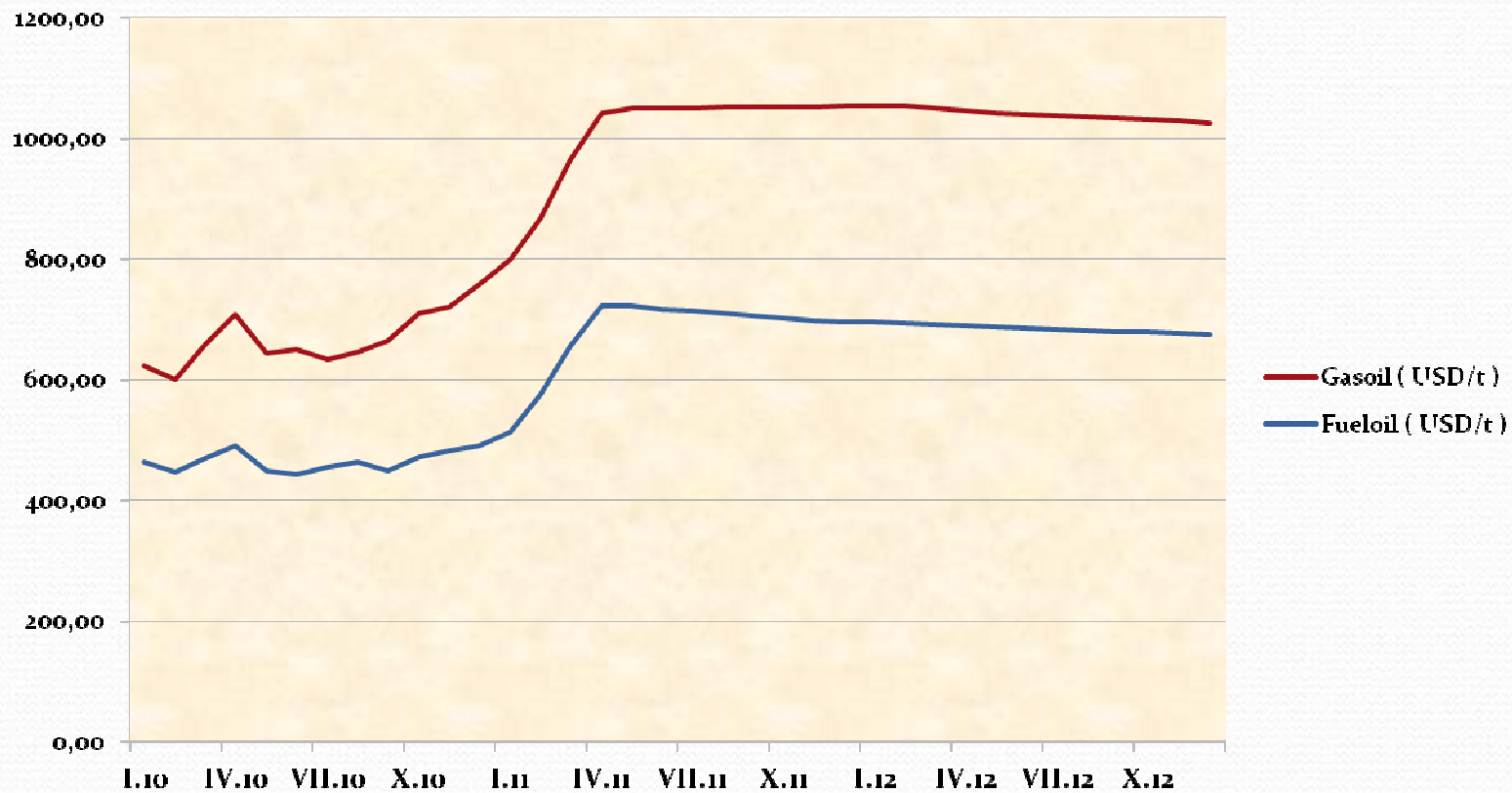
## **2 ) Čo ovplyvňuje súčasný vývoj cien zemného plynu**

- ponuka a dopyt po plyne,
- pohyb cien ropy a ropných derivátov
- pád akciových trhov a presun investícií do komodít
- situácia v Eurozóne a s tým súvisiace kurzové zmeny EUR/USD

## 5 ) Historický a očekávaný vývoj ropy Brent

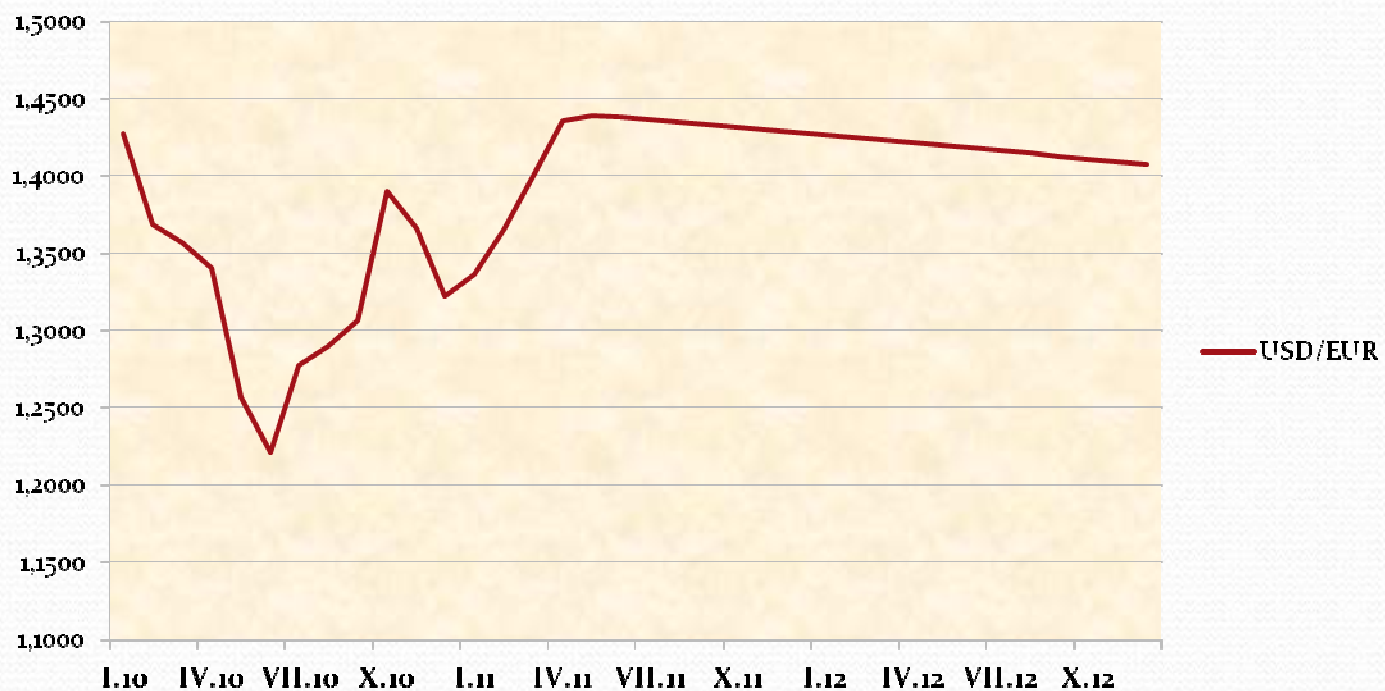


## 6 ) Vývoj cien ťažkých a ľahkých olejov a kurzu USD/EUR





## 6 ) Vývoj cien ťažkých a ľahkých olejov a kurzu USD/EUR



## **7 ) Predpokladaný vývoj cien v roku 2011, 2012**

**Nákupná cena naviazaná na:**

**9-mesačný kľzavý priemer cien ropných produktov na európskom trhu (na komoditnej burze v Rotterdame)**

**aktuálny výmenný kurz USD/EUR.**

**Čo tvorí cenu plynu :**

**~ 80 %**

**Nákupná cena plynu**

**~ 20 %**

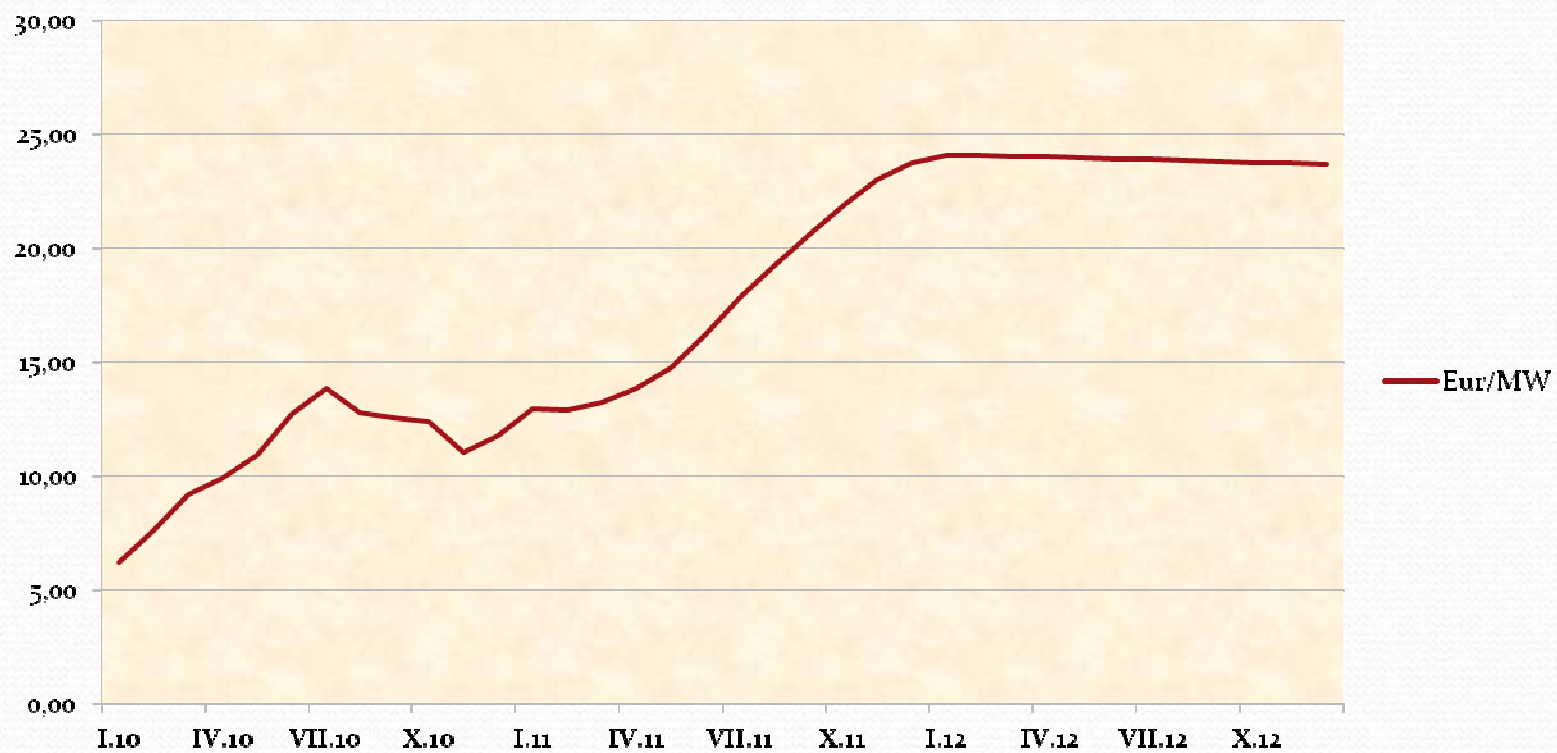
**Služby spojené s dodávkou plynu**

**Regulované poplatky za prepravu a distribúciu**



## 7 ) Predpokladaný vývoj cien v roku 2011, 2012

### Predikcia variabilnej zložky ceny komodity



Natural Gas Futures | Prices and trading volumes | NCG Natural Gas Year Futures (Cal-12) | 2011/10  
/21 | European Energy Exchange

Overview

**Chart**

Data table

Contract information

**Chart Settings**

--

Compare with

--

Average

Scale:  Day  Week  Month  Quarter  Year  All

2011-10-21



Update

[Market data as RSS feed](#)

**Price**



Brent Oil

View Compare to Tech analysis Settings ShareIt

EUROINVESTOR

USD

126.00  
123.00  
120.00  
117.00  
114.00  
111.1900  
108.00  
105.00  
102.00  
99.00  
96.00  
93.00  
90.00  
87.00  
84.00

111.1900  
22-05.00

Nov Dec 2011 Feb Mar Apr May Oct

22 / 10 / 2010

1 d 5 d 3 m 6 m 1 y 2 y 5 y Max Daily

24 / 10 / 2011

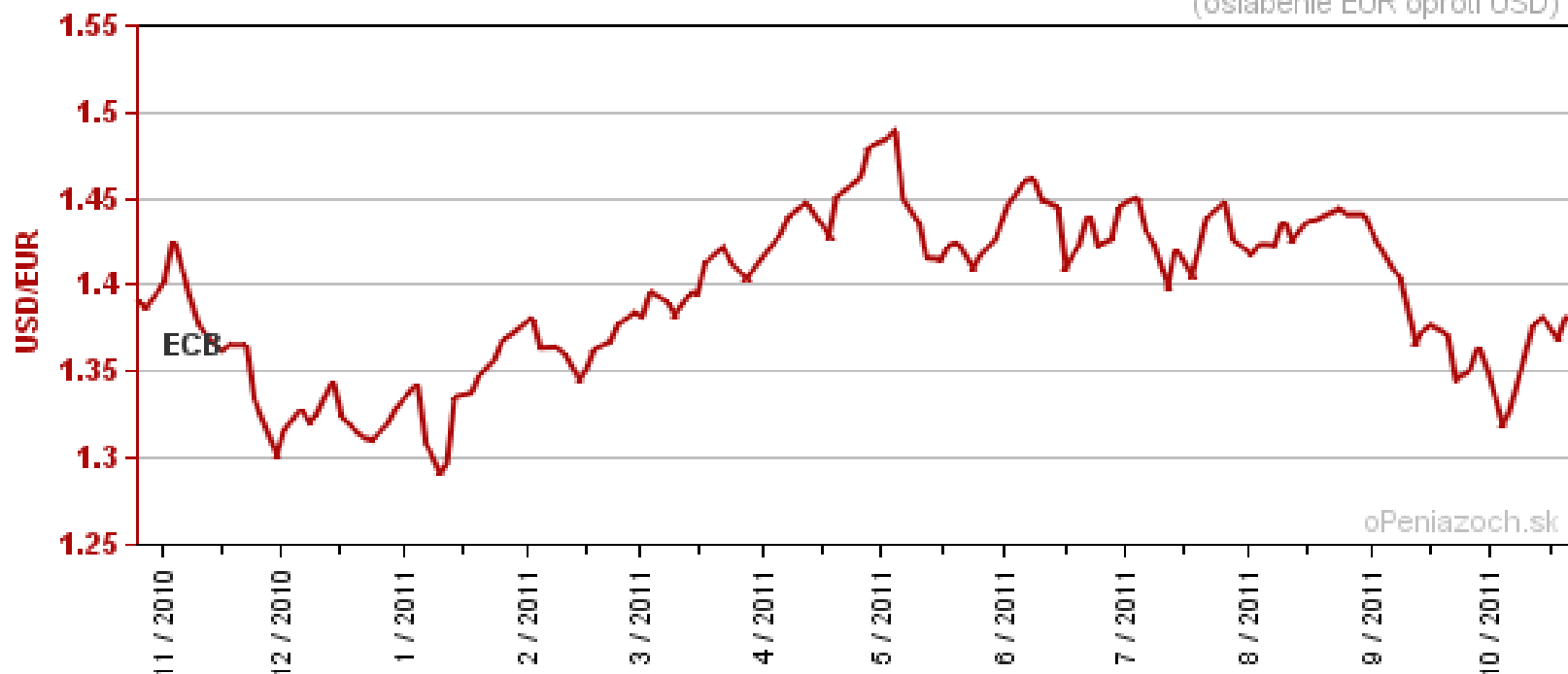




## Historický graf s kurzami

### USD - 1 rok

Zmena za 1 rok: **-0,4%**  
(oslabenie EUR oproti USD)



1 deň

5 dní

1 mesiac

3 mesiace

6 mesiacov

1 rok

3 roky

5 rokov

10 rokov

## 8 ) Produkty na trhu s plynom

Cena komodity Vario (kľzavá cena plynu)

Cena komodity Fix (fixná cena na celé zmluvné obdobie)

Kombinácia vario + Fix

Cena komodity Fix s flexibilitou

Trhový model (NCG + fee)

**ĎAKUJEM ZA POZORNOST**

**[lipnicka@elgas.sk](mailto:lipnicka@elgas.sk)**

**0911 994 064**

*Vaša Energia*

PARTNER PRE DODÁVKY ELEKTRINY A ZEMNÉHO PLYNU

**ELGAS**

člen skupiny GGE