



Správa o vyhodnotení výzvy kód KaHR – 21DM – 1402

Opatrenia 2.1 Zvyšovanie energetickej efektívnosti na strane výroby aj spotreby a zavádzanie progresívnych technológií v energetike



Správa o vyhodnotení výzvy na predkladanie žiadostí o nenávratný finančný príspevok kód KaHR-21DM-1402
Operačný program Konkurencieschopnosť a hospodársky rast

Kód výzvy:	KaHR – 21DM – 1402
Prioritná os:	2 Energetika
Opatrenie:	2.1 Zvyšovanie energetickej efektívnosti na strane výroby aj spotreby a zavádzanie progresívnych technológií v energetike
Schéma pomoci:	Schéma na podporu efektívneho využívania energie v priemysle a službách na to nadväzujúcich (schéma pomoci de minimis)
Výzva vyhlásená dňa:	23.september 2014
Výzva ukončená dňa:	18.november 2014 –ukončenie 1.kola prijímania žiadostí o nenávratný finančný príspevok (ďalej len „ŽoNFP“) 13.január 2015 – ukončenie 2.kola prijímania ŽoNFP

Správa o vyhodnotení výzvy na predkladanie ŽoNFP (ďalej len „správa“) je pripravovaná, schvaľovaná a následne zverejňovaná na základe Uznesenia vlády SR č.449 zo dňa 23. mája 2007 - Aktualizácia záverov a odporúčaní vyplývajúcich z dotazníka Právna ochrana pred netransparentnosťou, zneužívaním a konfliktom záujmov vo vzťahu k rozhodovaniu o využívaní fondov EÚ v SR pre programové obdobie 2007 - 2013.

1. Základné sumárne informácie o výzve a o počte prijatých ŽoNFP o nenávratný finančný príspevok

Výzva na predkladanie žiadostí o nenávratný finančný príspevok s Kódom výzvy KaHR – 21DM - 1402 (ďalej len výzva) bola vyhlásená dňa 23. septembra 2014 uverejnením na webových sídlach Ministerstva hospodárstva SR (ďalej len „MH SR“) (www.mhsr.sk), Slovenskej inovačnej a energetickej agentúry (ďalej len „SIEA“) (www.siea.sk) a na informačnom portáli www.nsr.sk a v denníkoch Pravda a Hospodárske noviny.

Indikatívna výška finančných prostriedkov pre túto výzvu bola 3 000 000 EUR. Ukončenie výzvy bolo stanovené na 18.novembra 2014 (1.kolo) a 13. januára 2015 (2.kolo), o 16:00 hodine, kedy bolo uzatvorené prijímanie ŽoNFP. ŽoNFP bolo možné doručiť osobne, poštou alebo kuriérom

Opatrenia 2.1 Zvyšovanie energetickej efektívnosti na strane výroby aj spotreby a zavádzanie progresívnych technológií v energetike

na pracovisko Sekcie štrukturálnych fondov SIEA, Odbor implementácie a monitorovania projektov EÚ v Bratislave, Bajkalská 27, 827 99 Bratislava.

Do termínu uzávierky výzvy bolo na regionálne pracoviská SIEA doručených:

1.kolo - 22 ŽoNFP vo výške celkových výdavkov **4 454 644,07 EUR** a celkovej požadovanej výške NFP **2 800 310,58 EUR** .

2.kolo - 23 ŽoNFP vo výške celkových výdavkov **5 756 074,98 EUR** a celkovej požadovanej výške NFP **3 638 625,71 EUR** .

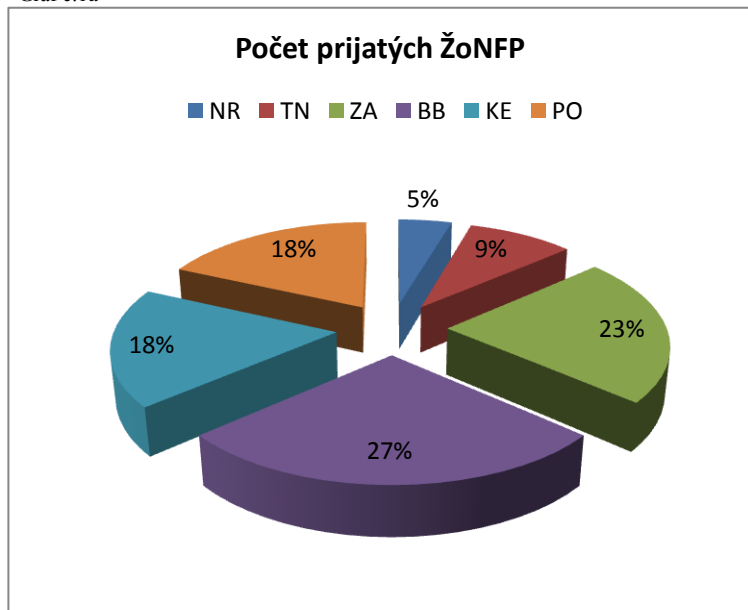
Sumárny prehľad o prijatých ŽoNFP, v členení podľa geografického umiestnenia (tab.1), štatistickej klasifikácie ekonomických činností (tab.2), zamerania projektu (tab.3) a právnej formy (tab.4), dokumentujú nasledujúce tabuľky.

Prehľad prijatých a zaregistrovaných ŽoNFP (1. kolo)

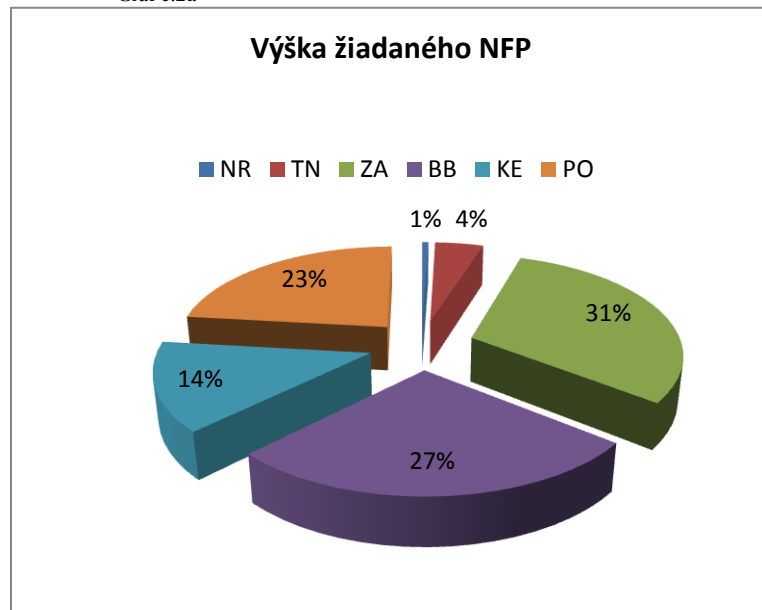
Tab. 1a

Kraj	TT	NR	TN	ZA	BB	KE	PO	Spolu
Počet prijatých ŽoNFP	0	1	2	5	6	4	4	22
% vyjadrenie	0%	4,55%	9,09%	22,72%	27,27%	18,18%	18,19%	100%
Výška žiadaného NFP (€)	0	15 550	122 041,55	859 857,57	756 329,44	397 307,81	649 224,21	2 800 310,58
% vyjadrenie	0%	0,55%	4,36%	30,71%	27,01%	14,18%	23,19%	100%
Celkové oprávnené výdavky (€)	0	31 100	244 083,08	1 240 626,3	1 268 721,93	576 612,73	1 093 500,03	4 454 644,07
% vyjadrenie	0%	0,69%	5,47%	27,86%	28,49%	12,94%	24,55	100%

Graf č.1a

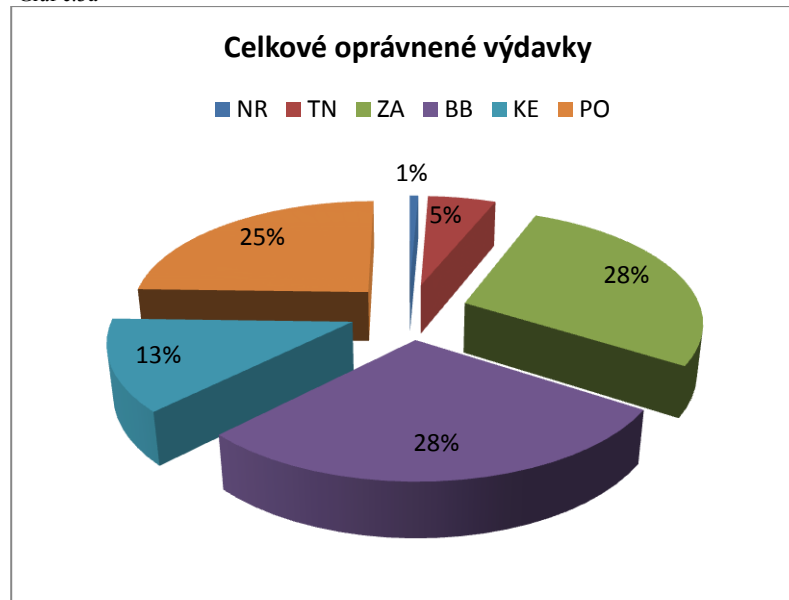


Graf č.2a



Opatrenia 2.1 Zvyšovanie energetickej efektívnosti na strane výroby aj spotreby a zavádzanie progresívnych technológií v energetike

Graf č.3a



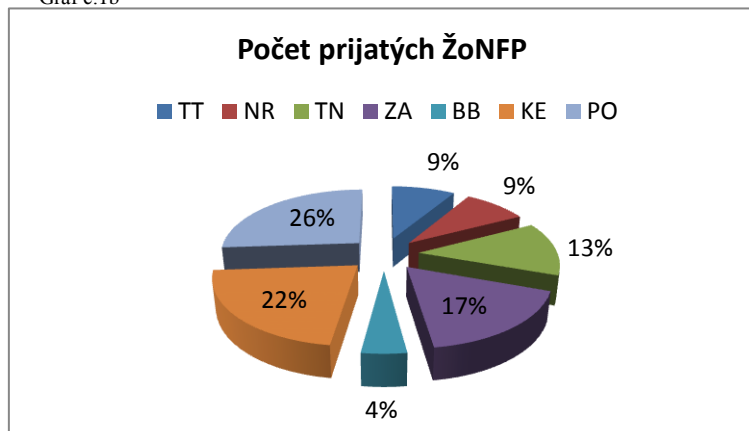
Opatrenia 2.1 Zvyšovanie energetickej efektívnosti na strane výroby aj spotreby a zavádzanie progresívnych technológií v energetike

Prehľad prijatých a zaregistrovaných ŽoNFP (2. kolo)

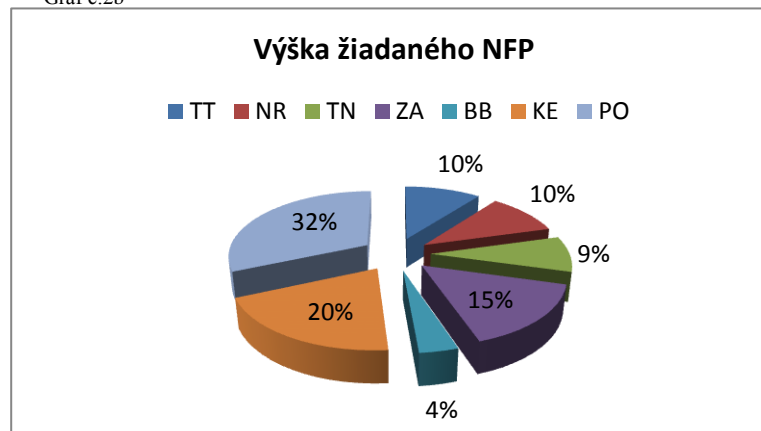
Tab. 1b

Kraj	TT	NR	TN	ZA	BB	KE	PO	Spolu
Počet prijatých ŽoNFP	2	2	3	4	1	5	6	23
% vyjadrenie	8,69%	8,69%	13,05%	17,39%	4,35%	21,74%	26,09%	100%
Výška žiadaného NFP (€)	379 408,2	372 583,34	314 598,75	566 688,23	137 068,18	720 211,69	1 148 067,32	3 638 625,71
% vyjadrenie	10,42%	10,24%	8,65%	15,55%	3,77%	19,79%	31,55%	100%
Celkové oprávnené výdavky (€)	695 665	620 972,23	571 314,01	839 835,57	195 811,69	1 075 417,96	1 757 058,52	5 756 074,98
% vyjadrenie	12,08%	10,78%	9,93%	14,59%	3,4%	18,69%	30,53%	100%

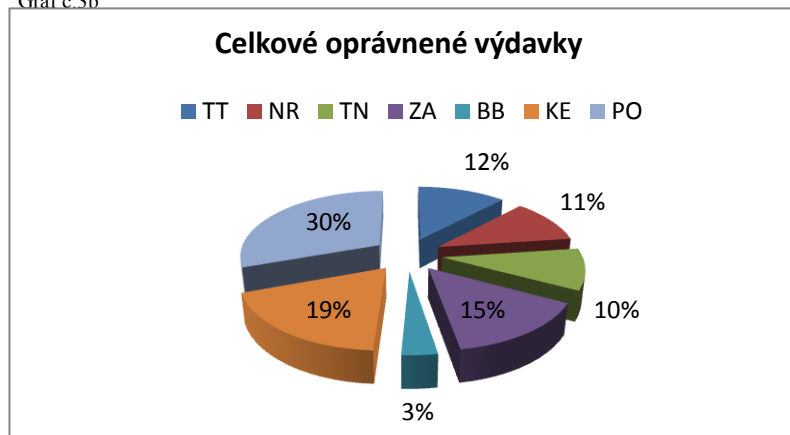
Graf č. 1b



Graf č. 2b



Graf č. 3b

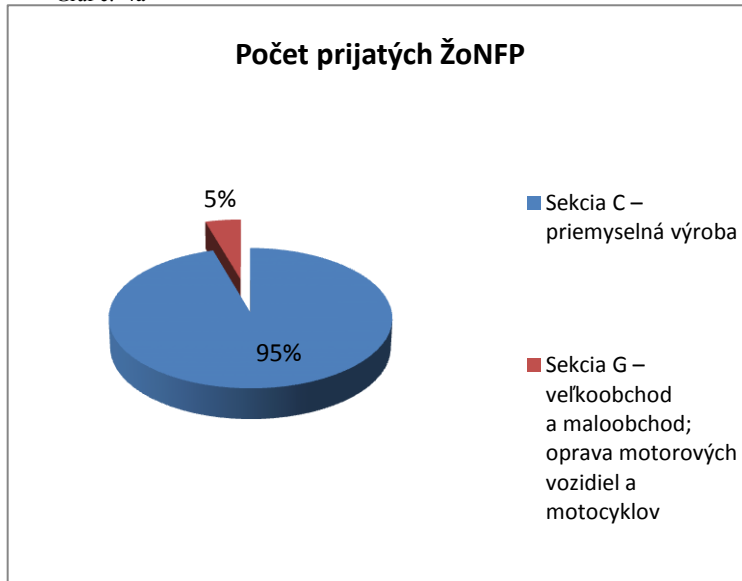


Prehľad prijatých a zaregistrovaných ŽoNFP podľa sekcií ŠKEČ (1.kolo)

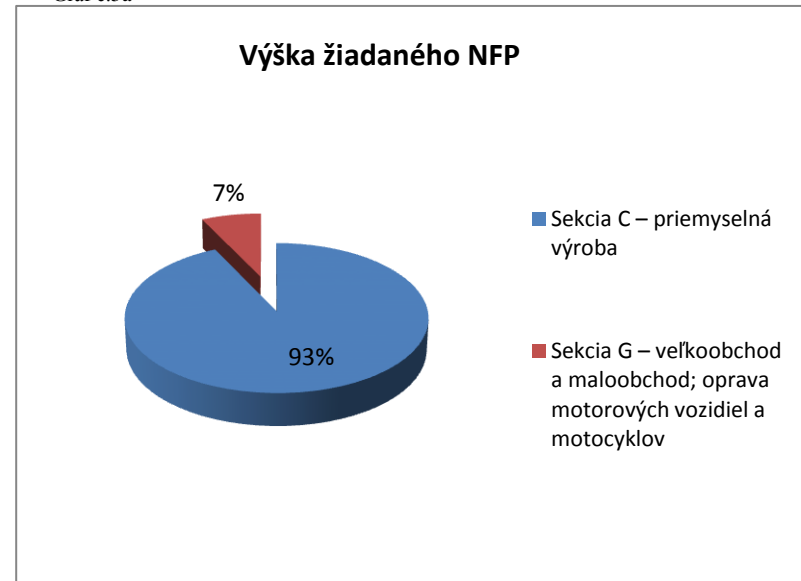
Tab. 2a

Sekcia ŠKEČ	Sekcia C – priemyselná výroba	Sekcia G – veľkoobchod a maloobchod; oprava motorových vozidiel a motocyklov	Spolu
Počet prijatých ŽoNFP	21	1	22
% vyjadrenie	95,45%	4,55%	100%
Výška žiadaného NFP (€)	2 600 329,36	199 981,22	2 800 310,58
% vyjadrenie	92,86%	7,14%	100%
Celkové oprávnené výdavky (€)	4 156 698,27	297 945,8	4 454 644,07
% vyjadrenie	93,31%	6,69%	100%

Graf č. 4a

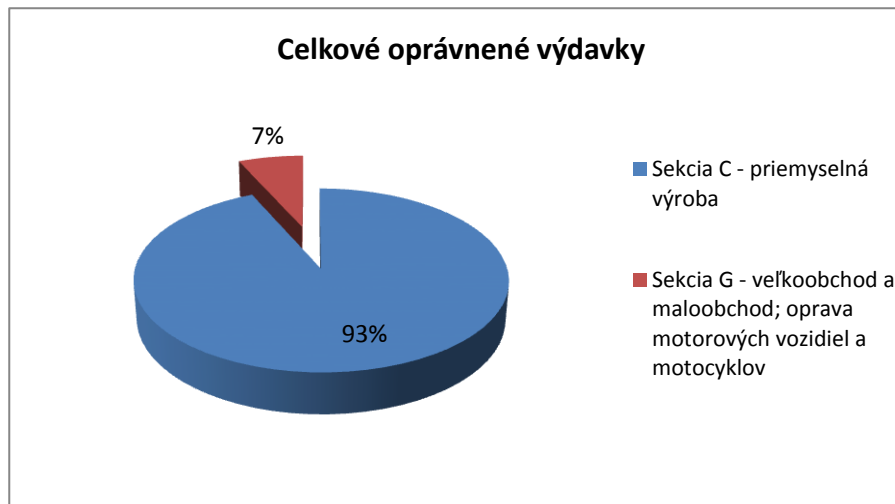


Graf č.5a



Opatrenia 2.1 Zvyšovanie energetickej efektívnosti na strane výroby aj spotreby a zavádzanie progresívnych technológií v energetike

Graf č.6a



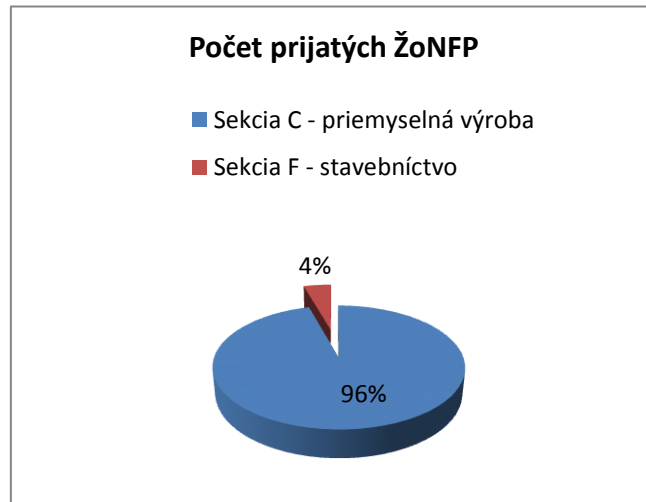
Prehľad prijatých a zaregistrovaných ŽoNFP podľa sekcií ŠKEČ (2.kolo)

Tab. 2b

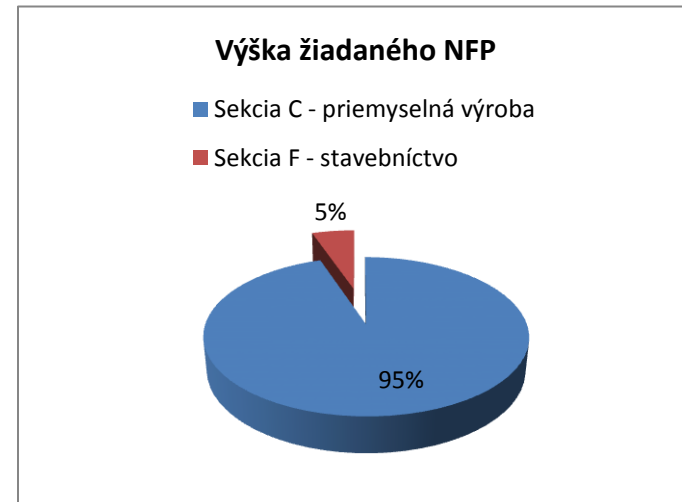
Sekcia ŠKEČ	Sekcia C – priemyselná výroba	Sekcia F - stavebníctvo	Spolu
Počet prijatých ŽoNFP	22	1	23
% vyjadrenie	95,65%	4,35%	100%
Výška žiadaného NFP (€)	3 449 171,52	189 454,19	3 638 625,71
% vyjadrenie	94,79%	5,21%	100%
Celkové oprávnené výdavky (€)	5 440 318	315 756,98	5 756 074,98
% vyjadrenie	94,51%	5,49%	100%

Opatrenia 2.1 Zvyšovanie energetickej efektívnosti na strane výroby aj spotreby a zavádzanie progresívnych technológií v energetike

Graf č. 4b



Graf č.5b



Graf č.6b

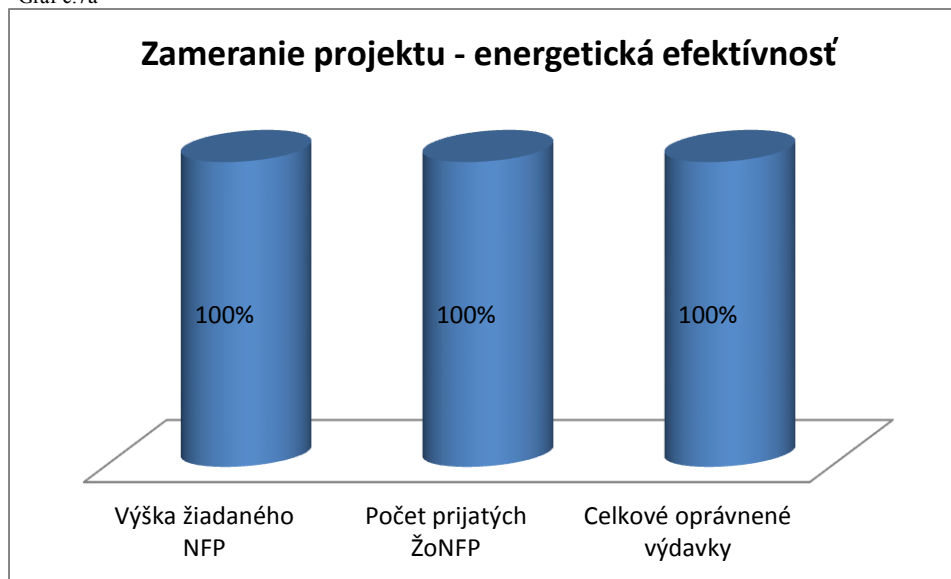


Prehľad prijatých a zaregistrovaných ŽoNFP podľa zamerania projektu (1.kolo)

Tab. 3a

Zameranie projektu	Energetická efektívnosť	Spolu
Počet prijatých ŽoNFP	22	22
	100%	100%
Výška žiadaného NFP (€)	2 800 310,58	2 800 310,58
	100%	100%
Celkové oprávnené výdavky (€)	4 454 644,07	4 454 644,07
	100%	100%

Graf č.7a

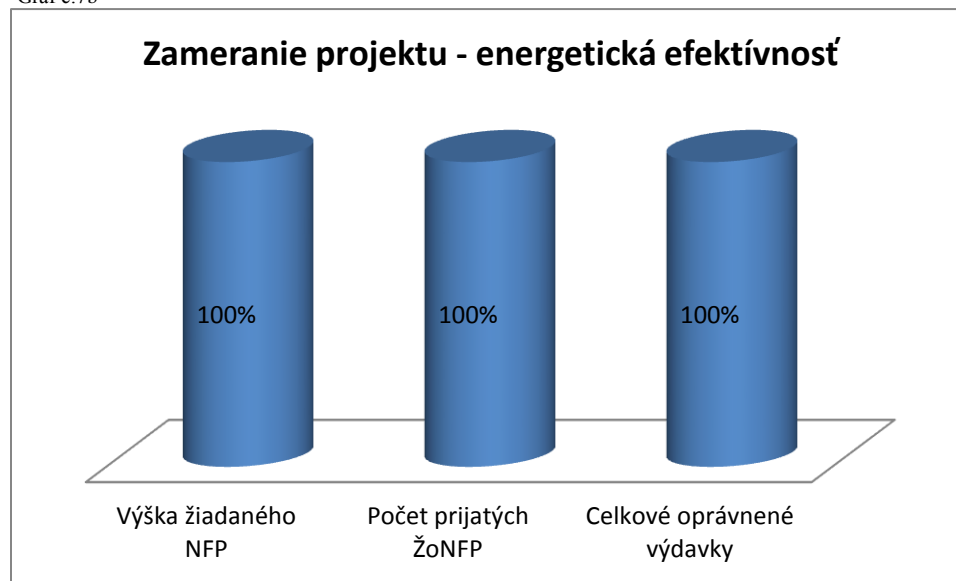


Prehľad prijatých a zaregistrovaných ŽoNFP podľa zamerania projektu (2.kolo)

Tab. 3b

Zameranie projektu	Energetická efektívnosť	Spolu
Počet prijatých ŽoNFP	23	23
	100%	100%
Výška žiadaného NFP (€)	3 638 625,71	3 638 625,71
	100%	100%
Celkové oprávnené výdavky (€)	5 756 074,98	5 756 074,98
	100%	100%

Graf č.7b



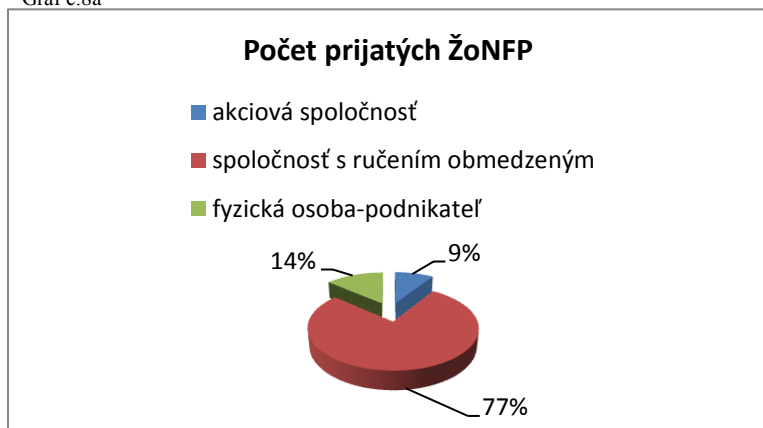
Opatrenia 2.1 Zvyšovanie energetickej efektívnosti na strane výroby aj spotreby a zavádzanie progresívnych technológií v energetike

Prehľad prijatých a zaregistrovaných ŽoNFP podľa právnej formy žiadateľa (1. kolo)

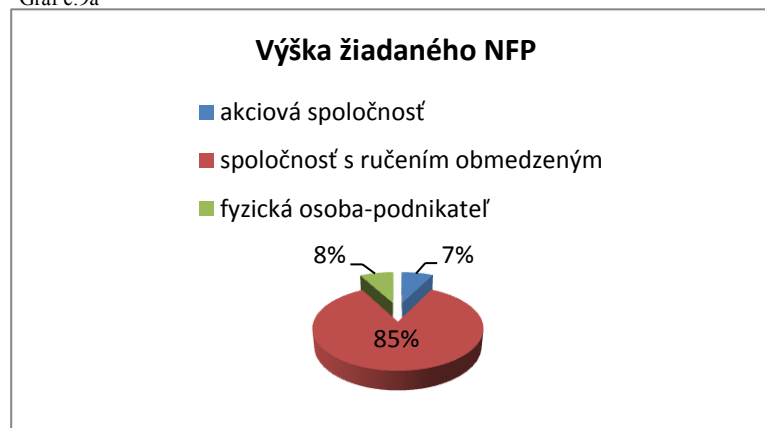
Tab. 4a

Právna forma	Akciová spoločnosť (a.s.)	Spoločnosť s ručením obmedzeným (s.r.o.)	Fyzická osoba - podnikateľ	Spolu
Počet prijatých ŽoNFP	2	17	3	22
	9,09%	77,27%	13,64%	100%
Výška žiadaného NFP (€)	209 903,66	2 368 042,13	222 364,79	2 800 310,58
	7,49%	84,57%	7,94%	100%
Celkové oprávnené výdavky (€)	412 697,8	3 724 282,3	317 663,97	4 454 644,07
	9,26%	83,6%	7,14%	100%

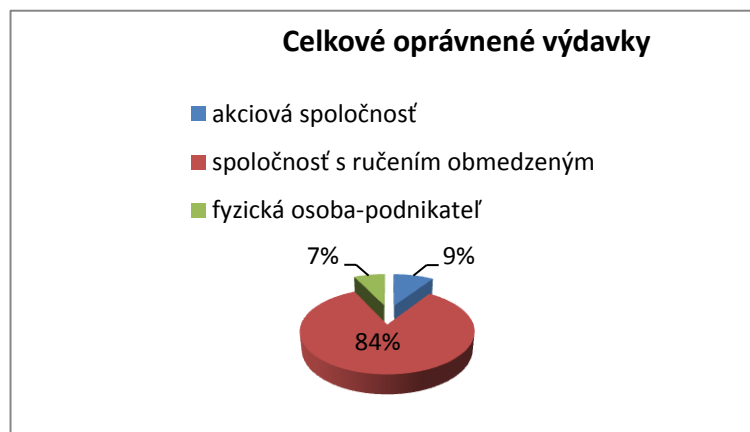
Graf č. 8a



Graf č. 9a



Graf č. 10a



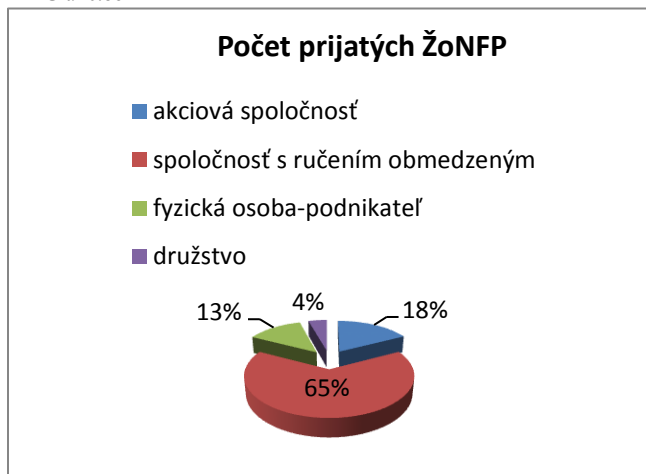
Opatrenia 2.1 Zvyšovanie energetickej efektívnosti na strane výroby aj spotreby a zavádzanie progresívnych technológií v energetike

Prehľad prijatých a zaregistrovaných ŽoNFP podľa právnej formy žiadateľa (2. kolo)

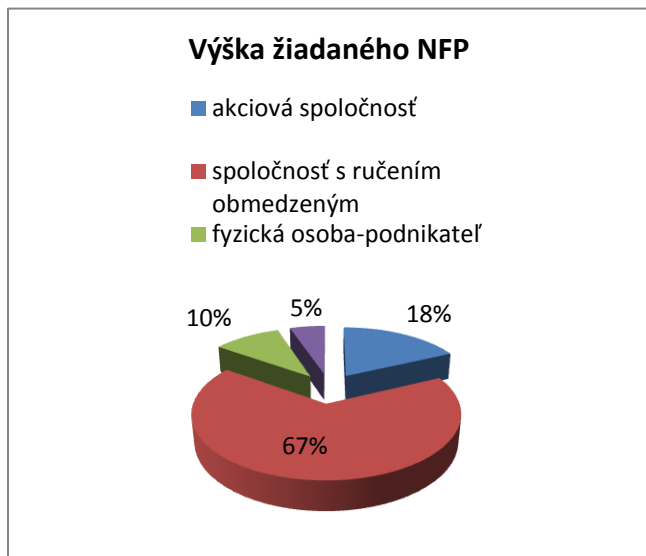
Tab.4b

Právna forma	Akciová spoločnosť (a.s.)	Spoločnosť s ručením obmedzeným (s.r.o.)	Fyzická osoba - podnikateľ	Družstvo	Spolu
Počet prijatých ŽoNFP	4	15	3	1	23
	17,39%	65,21%	13,05%	4,35%	100%
Výška žiadaného NFP (€)	655 620,6	2 429 033,16	364 017,94	189 954,01	3 638 625,71
	18,02%	66,75%	10,01%	5,22%	100%
Celkové oprávnené výdavky (€)	1 110 122,41	3 694 052,11	571 992,44	379 908,02	5 756 074,98
	19,28%	64,17%	9,94%	6,61%	100%

Graf č.8b



Graf č.9b



Graf č.10b



Opatrenia 2.1 Zvyšovanie energetickej efektívnosti na strane výroby aj spotreby a zavádzanie progresívnych technológií v energetike

2. Sumárne informácie o počte schválených a neschválených ŽoNFP vrátane vyjadrenia podielu identifikovaných dôvodov neschválenia podľa jednotlivých fáz schvaľovacieho procesu.

2.1 Kontrola formálnej správnosti ŽoNFP a Overovanie splnenia podmienok poskytnutia pomoci

2.1.1 Kontrola formálnej správnosti ŽoNFP a Overovanie splnenia podmienok poskytnutia pomoci - 1. kolo prijímania ŽoNFP

Kontrola formálnej správnosti pre výzvu s kódom KaHR–21DM–1402 prebiehala v dňoch 19.novembra 2014 – 16. januára 2015 – **1.kolo**. Z 22 prijatých ŽoNFP **16** ŽoNFP v požadovanej výške NFP **1 851 975,44 EUR** splnilo podmienky kontroly formálnej správnosti a boli postúpené do procesu odborného hodnotenia.

V procese kontroly formálnej správnosti boli zamietnuté **4** ŽoNFP v požadovanej výške NFP **766 599,03 EUR**. **1** ŽoNFP bola zamietnutá z dôvodu nesplnenia kritérií oprávnenosti a **3** ŽoNFP z dôvodu nesplnenia kritérií úplnosti. **2** ŽoNFP v požadovanej výške NFP **181 736,09** boli stiahnuté žiadateľom.

Dňa 10. decembra 2014 boli 12 žiadateľom zaslané výzvy na predloženie dokumentov preukazujúcich splnenie podmienok poskytnutia pomoci. Žiadatelia boli vyzvaní na predloženie dokladov preukazujúcich:

- Zabezpečenie finančných zdrojov na spolufinancovanie,
- Splnenie povinností týkajúcej sa úhrady daní spravovaných daňovým úradom,
- Splnenie povinností týkajúcich sa úhrady poisťného na zdravotné poistenie

Súčasne boli žiadatelia v prípade, ak v rámci predloženia ŽoNFP predložili iba účtovnú závierku potvrdenú príslušným daňovým úradom a ku dňu predloženia dokumentov na overenie splnenia podmienok poskytnutia pomoci majú ukončený audit, vyzvaní na predloženie Správy o výsledku auditu vrátane príslušnej účtovnej závierky (vrátane poznámok) za posledné ukončené účtovné obdobie. V niektorých prípadoch bolo od žiadateľov vyžiadané i predloženie Modelového vyhlásenia na kvalifikovanie sa ako MSP za posledné ukončené účtovné obdobie z dôvodu identifikácie nesúladu údajov o veľkosti podniku uvedených v prílohách k predloženej ŽoNFP. Všetky vyššie uvedené podklady sú súčasťou projektovej zložky každej ŽoNFP, ktorá bola predmetom overovania splnenia podmienok poskytnutia pomoci.

Zároveň bolo u všetkých žiadateľov preverené, či:

- a. nejde o podnik v ťažkostiach (Príloha č.6),
- b. žiadateľ neporušil zákaz nelegálneho zamestnávania (Príloha č.7),
- c. na majetok žiadateľa nie je začaté konkurzné alebo reštrukturalizačné konanie, nebolo zastavené konkurzné konanie pre nedostatok majetku, nebol vyhlásený konkurz, nebola povolená reštrukturalizácia a nebol zrušený konkurz pre nedostatok majetku (podklady sú súčasťou projektovej zložky každej žiadosti).

Opatrenia 2.1 Zvyšovanie energetickej efektívnosti na strane výroby aj spotreby a zavádzanie progresívnych technológií v energetike

d. nedošlo ku kumulácii pomoci de minimis (Príloha č.8)

Podklady k overovaniu podľa písmena b) a d) zabezpečil Riadiaci orgán, ostatné body zabezpečila SIEA vo vlastnej réžii. Doklady preukazujúce splnenie podmienok poskytnutia pomoci podľa písmena a) a c) sú súčasťou projektovej zložky každej ŽoNFP, ktorá bola predmetom overovania splnenia podmienok poskytnutia pomoci.

Sumárny prehľad o výsledkoch formálnej kontroly, v členení podľa splnenia resp. nesplnenia podmienok formálnej kontroly dokumentuje nasledujúca tabuľka.

Prehľad ŽoNFP, ktoré splnili a nespĺnili podmienky kontroly formálnej správnosti (1.kolo)

Tab.5a

Počet ŽoNFP, ktoré splnili podmienky kontroly formálnej správnosti a ktoré sú postúpené do fázy odborného hodnotenia	Počet ŽoNFP, ktoré nespĺnili podmienky kontroly formálnej správnosti
16	4
72,72%	18,19%

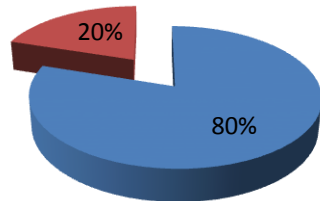
Tab.6a

Počet ŽoNFP, ktoré nespĺnili kritériá oprávnenosti	Počet ŽoNFP, ktoré nespĺnili kritériá úplnosti
1	3
25%	75%

Graf č.11a

Prehľad ŽoNFP, ktoré splnili a nespĺnili podmienky kontroly formálnej správnosti

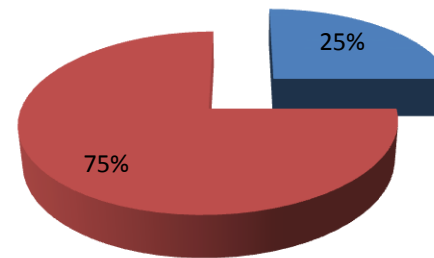
- Počet žiadostí o NFP, ktoré splnili podmienky kontroly formálnej správnosti a ktoré sú postúpené do odborného hodnotenia
- Počet žiadostí o NFP, ktoré nespĺnili podmienky kontroly formálnej správnosti



Graf č.12a

Prehľad ŽoNFP, ktoré nespĺnili kritériá oprávnenosti a úplnosti

- Počet žiadostí o NFP, ktoré nespĺnili kritériá oprávnenosti
- Počet žiadostí o NFP, ktoré nespĺnili kritériá úplnosti



Opatrenia 2.1 Zvyšovanie energetickej efektívnosti na strane výroby aj spotreby a zavádzanie progresívnych technológií v energetike

2.1.2 Kontrola formálnej správnosti ŽoNFP a Overovania splnenia podmienok poskytnutia pomoci - 2. kolo prijímania ŽoNFP

Kontrola formálnej správnosti pre výzvu s kódom KaHR–21DM–1402 prebiehala v dňoch 14.januára 2015 – 12. marca 2015 – **2.kolo**. Z 23 prijatých ŽoNFP **13** ŽoNFP v požadovanej výške NFP **2 155 338,11 EUR** splnilo podmienky kontroly formálnej správnosti a boli postúpené do procesu odborného hodnotenia.

V procese kontroly formálnej správnosti bolo zamietnutých **10** ŽoNFP v požadovanej výške NFP **1 483 287,6 EUR**. **1** ŽoNFP bola zamietnutá z dôvodu nesplnenia kritérií oprávnenosti a **9** ŽoNFP z dôvodu nesplnenia kritérií úplnosti.

Dňa 10. februára 2014 boli 12 žiadateľom zaslané výzvy na predloženie dokumentov preukazujúcich splnenie podmienok poskytnutia pomoci. Žiadatelia boli vyzvaní na predloženie dokladov preukazujúcich :

- Zabezpečenie finančných zdrojov na spolufinancovanie,
- Splnenie povinností týkajúcej sa úhrady daní spravovaných daňovým úradom,
- Splnenie povinností týkajúcich sa úhrady poisťného na zdravotné poistenie

Súčasne boli žiadatelia v prípade, ak v rámci predloženia ŽoNFP predložili iba účtovnú závierku potvrdenú príslušným daňovým úradom a ku dňu predloženia dokumentov na overenie splnenia podmienok poskytnutia pomoci majú ukončený audit, vyzvaní na predloženie Správy o výsledku auditu vrátane príslušnej účtovnej závierky (vrátane poznámok) za posledné ukončené účtovné obdobie. V niektorých prípadoch bolo od žiadateľov vyžiadané i predloženie Modelového vyhlásenia na kvalifikovanie sa ako MSP za posledné ukončené účtovné obdobie z dôvodu identifikácie nesúladu údajov o veľkosti podniku uvedených v prílohách k predloženej ŽoNFP. Všetky vyššie uvedené podklady sú súčasťou projektovej zložky každej ŽoNFP, ktorá bola predmetom overovania splnenia podmienok poskytnutia pomoci.

Zároveň bolo u všetkých žiadateľov preverené, či:

- a. nejde o podnik v ťažkostiach (Príloha č.6),
- b. žiadateľ neporušil zákaz nelegálneho zamestnávania (Príloha č.7),
- c. na majetok žiadateľa nie je začaté konkurzné alebo reštrukturalizačné konanie, nebolo zastavené konkurzné konanie pre nedostatok majetku, nebol vyhlásený konkurz, nebola povolená reštrukturalizácia a nebol zrušený konkurz pre nedostatok majetku (podklady sú súčasťou projektovej zložky každej žiadosti).
- d. nedošlo ku kumulácii pomoci de minimis (Príloha č.8)

Podklady k overovaniu podľa písmena b) a d) zabezpečil Riadiaci orgán, ostatné body zabezpečila SIEA vo vlastnej réžii. Doklady preukazujúce splnenie podmienok poskytnutia pomoci podľa písmena a) a c) sú súčasťou projektovej zložky každej ŽoNFP o NFP, ktorá bola predmetom overovania splnenia podmienok poskytnutia pomoci.

Opatrenia 2.1 Zvyšovanie energetickej efektívnosti na strane výroby aj spotreby a zavádzanie progresívnych technológií v energetike

Sumárny prehľad schválených ŽoNFP, v regionálnom členení podľa miesta realizácie a výšky NFP dokumentuje nasledujúca tabuľka.

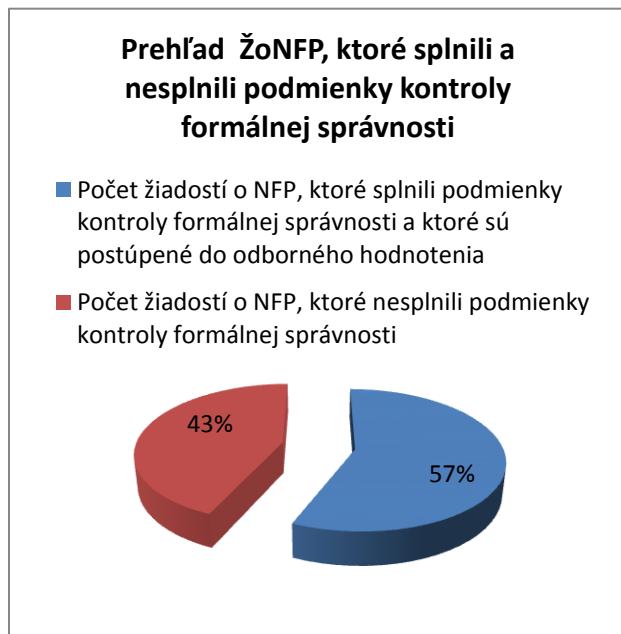
Prehľad ŽoNFP, ktoré splnili a nespĺnili podmienky kontroly formálnej správnosti (2.kolo)

Tab 6b

Tabč.5b

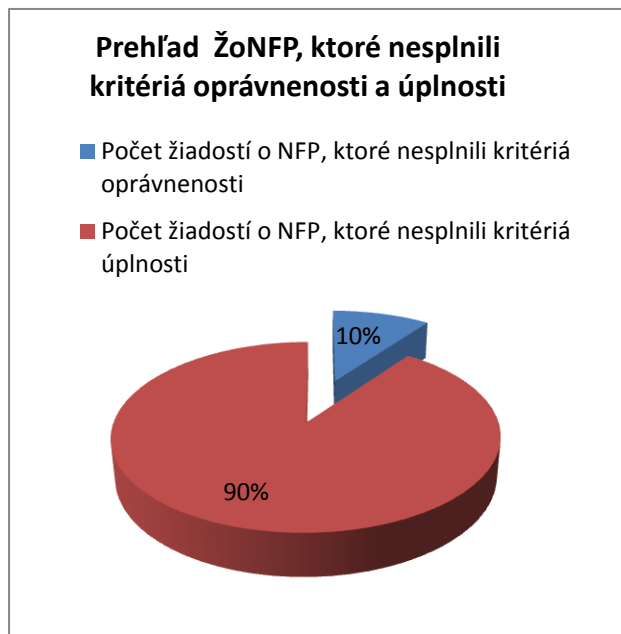
Počet ŽoNFP, ktoré splnili podmienky kontroly formálnej správnosti a ktoré sú postúpené do fázy odborného hodnotenia	Počet ŽoNFP, ktoré nespĺnili podmienky kontroly formálnej správnosti
13	10
56,52%	43,48%

Graf č.11b



Počet ŽoNFP, ktoré nespĺnili kritériá oprávnenosti	Počet ŽoNFP, ktoré nespĺnili kritériá úplnosti
1	9
10%	90%

Graf č.12b



2.2 Odborné hodnotenie ŽoNFP

2.2.1 Odborné hodnotenie ŽoNFP -1.kolo prijímania ŽoNFP

Odborné hodnotenie prebiehalo v dňoch 20.januára – 20. februára 2015.

V procese odborného hodnotenia bolo posudzovaných všetkých 16 ŽoNFP, ktoré vyhoveli kritériám formálnej správnosti. V rámci hodnotenia bolo úspešných **13** ŽoNFP, ktoré dosiahli aspoň minimálny stanovený počet bodov, s odporúčanou výškou NFP **1 290 596,12 EUR** a 3 ŽoNFP nedosiahli minimálny stanovený počet bodov v rámci odborného hodnotenia.

Opatrenia 2.1 Zvyšovanie energetickej efektívnosti na strane výroby aj spotreby a zavádzanie progresívnych technológií v energetike

Sumárny prehľad o hodnotených ŽoNFP v členení podľa dosiahnutia alebo nedosiahnutia stanoveného počtu bodov v odbornom hodnotení dokumentuje nasledujúca tabuľka.

2.2.2 Odborné hodnotenie ŽoNFP - 2.kolo prijímania ŽoNFP

Odborné hodnotenie prebiehalo v dňoch 13.marca – 1. apríla 2015.

V procese odborného hodnotenia bolo posudzovaných všetkých 13 ŽoNFP, ktoré vyhoveli kritériám formálnej správnosti. V rámci hodnotenia bolo úspešných **11** ŽoNFP, ktoré dosiahli aspoň minimálny stanovený počet bodov, s odporúčanou výškou NFP **1 920 280,18 EUR** a 2 ŽoNFP nedosiahli minimálny stanovený počet bodov v rámci odborného hodnotenia.

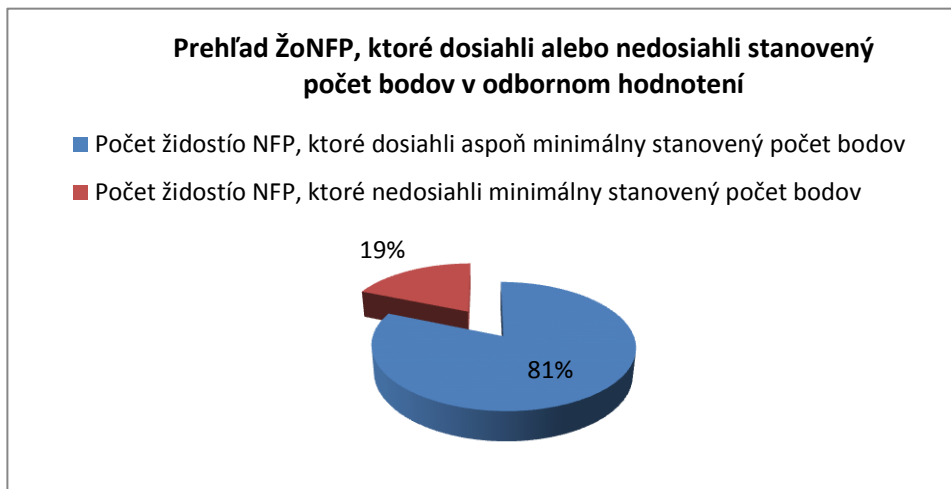
Sumárny prehľad o hodnotených ŽoNFP v členení podľa dosiahnutia alebo nedosiahnutia stanoveného počtu bodov v odbornom hodnotení dokumentuje nasledujúca tabuľka.

Prehľad ŽoNFP, ktoré dosiahli alebo nedosiahli stanovený počet bodov v odbornom hodnotení (1.kolo)

Tab. 7a

Počet ŽoNFP, ktoré boli predmetom odborného hodnotenia	Počet ŽoNFP, ktoré dosiahli aspoň minimálny stanovený počet bodov	Počet ŽoNFP, ktoré nedosiahli minimálny stanovený počet bodov
16	13	3
100%	81,25%	18,75%

Graf č.13a



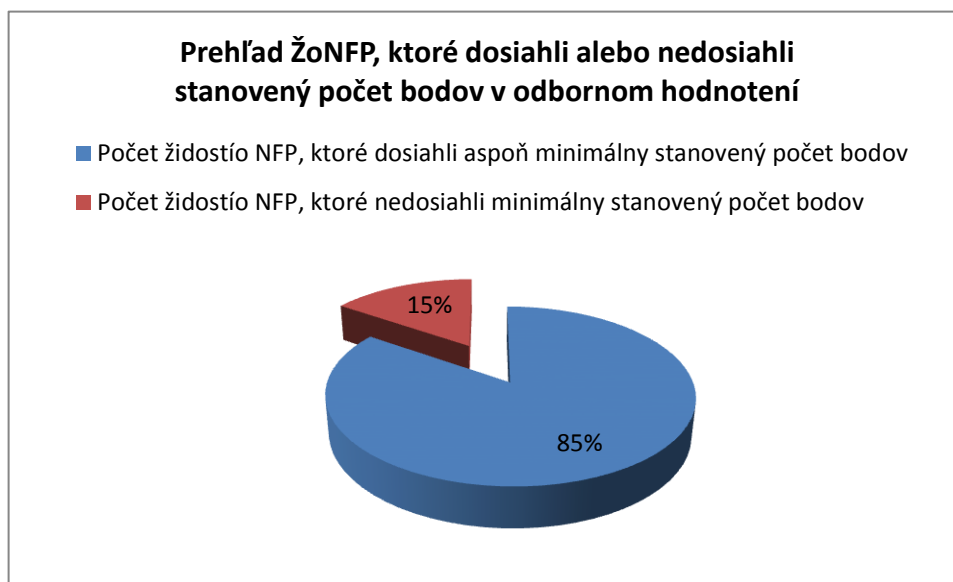
Opatrenia 2.1 Zvyšovanie energetickej efektívnosti na strane výroby aj spotreby a zavádzanie progresívnych technológií v energetike

Prehľad ŽoNFP, ktoré dosiahli alebo nedosiahli stanovený počet bodov v odbornom hodnotení (2.kolo)

Tab. 7b

Počet ŽoNFP, ktoré boli predmetom odborného hodnotenia	Počet ŽoNFP, ktoré dosiahli aspoň minimálny stanovený počet bodov	Počet ŽoNFP, ktoré nedosiahli minimálny stanovený počet bodov
13	11	2
100%	84,61%	15,39%

Graf č.13b



Opatrenia 2.1 Zvyšovanie energetickej efektívnosti na strane výroby aj spotreby a zavádzanie progresívnych technológií v energetike

2.3 Zasadnutie Výberovej komisie

2.3.1 Zasadnutie Výberovej komisie - 1.kolo prijímania ŽoNFP

Dňa 23. februára 2015 zasadla v priestoroch SIEA Výberová komisia. Pracovná skupina aplikovala výberové kritériá na 13 ŽoNFP, z ktorých bolo schválených pracovnou skupinou 13, tj.100,0%. Celková výška schválených NFP predstavuje sumu 1 290 596,12 EUR (tab.7).

Členovia pracovnej skupiny pristúpili k aplikácii výberových kritérií, pričom postupovali od ŽoNFP s najnižším registračným kódom po najvyšší. Členovia skupiny boli oboznámení s projektmi prostredníctvom ŽoNFP, hodnotiacich hárkov a spoločných odborných hodnotiacich posudkov.

Sumárny prehľad schválených ŽoNFP, v regionálnom členení podľa miesta realizácie a výšky NFP dokumentuje nasledujúca tabuľka.

2.3.2 Zasadnutie Výberovej komisie - 2. kolo prijímania ŽoNFP

Dňa 2. apríla 2015 zasadla v priestoroch SIEA Výberová komisia.

Z dôvodu identifikácie voľných zdrojov v rámci alokácie prioritnej osi 2 Energetika, Riadiaci orgán pre OP KaHR listom č. 12542/2015-1211-17010 zo dňa 1. apríla 2015 navýšil alokáciu výzvy o voľné prostriedky v sume 500 000 EUR, čím sa celková alokácia upravila na 3 500 000 EUR.

Pracovná skupina aplikovala výberové kritériá na 11 ŽoNFP, z ktorých bolo schválených pracovnou skupinou 11, tj.100,0%. Celková výška schválených NFP predstavuje sumu 1 920 280,18 EUR (tab.7a).

Členovia pracovnej skupiny pristúpili k aplikácii výberových kritérií, pričom postupovali od ŽoNFP s najnižším registračným kódom po najvyšší. Členovia skupiny boli oboznámení s projektmi prostredníctvom ŽoNFP, hodnotiacich hárkov a spoločných odborných hodnotiacich posudkov.

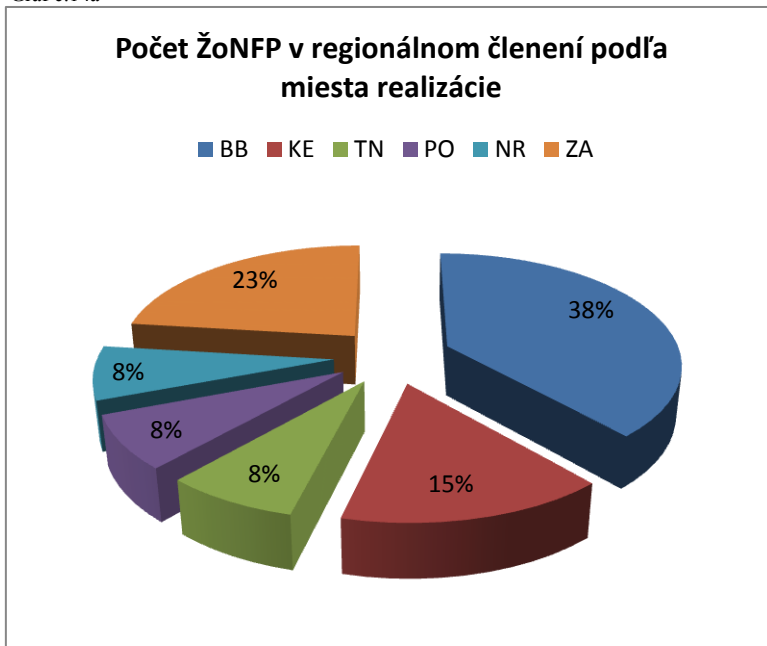
Sumárny prehľad schválených ŽoNFP, v regionálnom členení podľa miesta realizácie a výšky NFP dokumentuje nasledujúca tabuľka.

Prehľad schválených ŽoNFP v regionálnom členení podľa miesta realizácie a výšky NFP (1.kolo)

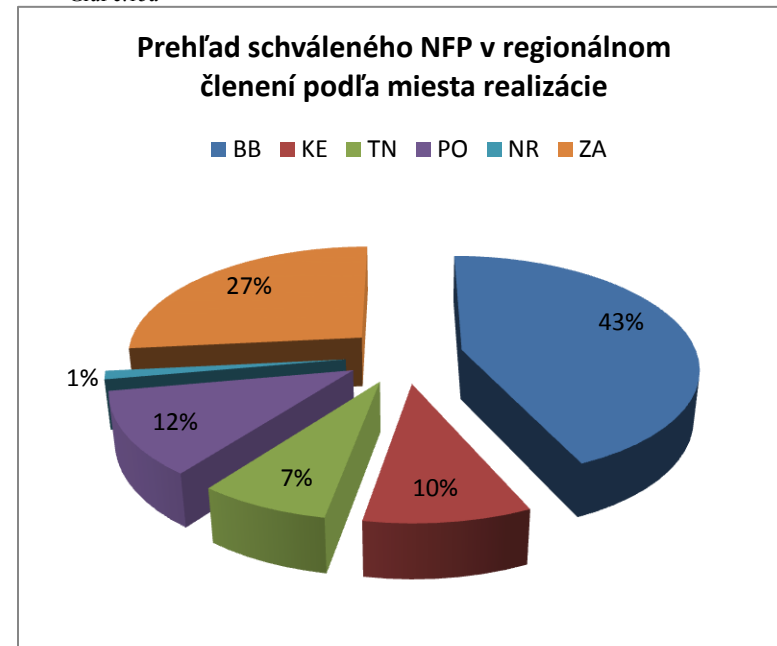
Tab. 8a

	BB	KE	TN	PO	NR	ZA	spolu
počet NFP	5	2	1	1	1	3	13
vyjadrenie v %	38,47%	15,39%	7,69%	7,69%	7,69%	23,07	100%
výška schváleného NFP	558 660,88	123 327,61	96 496,2	153 174,79	15 550	343 386,64	1 290 596,12
vyjadrenie v %	43,28%	9,55%	7,48%	11,87%	1,21%	26,61%	100%

Graf č.14a



Graf č.15a

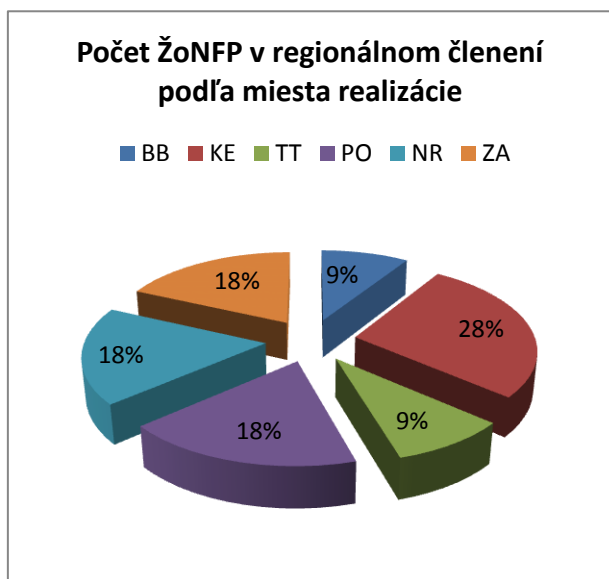


Prehľad schválených ŽoNFP v regionálnom členení podľa miesta realizácie a výšky NFP (2. kolo)

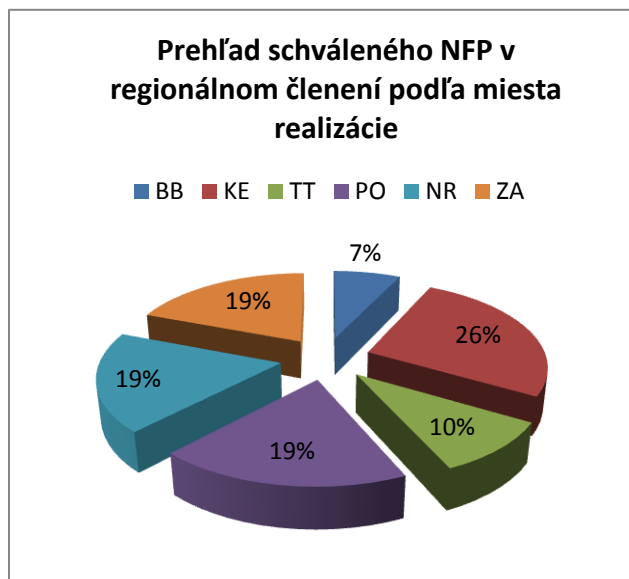
Tab. 8b

	BB	KE	TT	PO	NR	ZA	spolu
počet NFP	1	3	1	2	2	2	11
vyjadrenie v %	9,09%	27,28%	9,09%	18,18%	18,18%	18,18%	100%
výška schváleného NFP	137068,18	504415,64	189 954,01	360 523,04	358905,25	369414,06	1920280,18
vyjadrenie v %	7,1%	26,3%	9,9%	18,8%	18,7%	19,2%	100%

Graf č.14b



Graf č.15b



3. Identifikácia najčastejších problémov a nedostatkov

3.1 Problémy v priebehu trvania výzvy

Počas trvania vyhlásenej výzvy neboli zaznamenané žiadne písomné sťažnosti na proces informovania žiadateľov o NFP.

Zo strany žiadateľov bolo najviac otázok k Príručke pre žiadateľa, Formuláru ŽoNFP o NFP, Opisu projektu a k výkladu definície malých a stredných podnikateľov. Problematické oblasti boli riešené v rámci usmernení, upozornení a vysvetlení k výzve a prostredníctvom najčastejších otázok (FAQ) zverejnených na webovej stránke vykonávateľa.

3.2 Problémy pri registrácii ŽoNFP a po uzatvorení výzvy

Po uzatvorení výzvy na predkladanie ŽoNFP bola zahájená kontrola formálnej správnosti prijatých ŽoNFP pozostávajúca z kontroly oprávnenosti a kontroly úplnosti prijatých ŽoNFP. Kontrola bola spojená s procesom registrácie projektov do ITMS.

Proces registrácie ŽoNFP do ITMS prebehol bez zjavných väčších problémov. Identifikovaným problémom bol výpočet percentuálnej výšky žiadaného NFP v ITMS, ktorý nebol nastavený v súlade s tlačenu verziou formulára ŽoNFP.

Najväčšie problémy mali žiadatelia s vyplnením formuláru ŽoNFP, kde sa často opakovali nasledovné nedostatky:

- štatutárni zástupcovia neuvedení v súlade s výpisom z Obchodného registra,
- nesprávne vyplnené pole týkajúce sa umiestnenia pomoci resp. miesta realizácie projektu;
- nesprávne vyplnené roky pri východiskových a plánovaných hodnotách indikátorov výsledku a dopadu a zároveň ukazovatele horizontálnych priorít žiadateľa nepreklopili z tab.č.15 do tabuľky č.12 ŽoNFP; neuvedené povinné párové projektové indikátory výsledku resp. dopadu podľa aktivity, nad rámec príručky uvedené indikátory horizontálnych priorít,
- uvedené skupiny výdavkov, ktoré nie sú v súlade so skupinami výdavkov uvádzanými v prílohe č.4 Rozpočet projektu,
- nesúlad dĺžky realizácie projektu s dĺžkou realizácie projektu uvádzanou v prílohe č.4 Rozpočet projektu,
- účtovná závierka, neúplne predložená príloha,
- na potvrdeniach Sociálnej poisťovne a zdravotných poisťovní boli uvedené formulácie v rozpore s Príručkou,
- Výpis z registra trestov nebol predložený za celý štatutárny orgán,
- Potvrdenie o zabezpečení finančných zdrojov spolufinancovania projektu – nepredložená príloha,
- Katastrálna mapa alebo doklad preukazujúci vlastnícky vzťah žiadateľa, ktoré súviseli s realizáciou projektu – neúplne predložená príloha,
- Správa z energetického auditu nebola vypracovaná audítorom zo zoznamu energetických audítorov MH SR.

3.3 Informácia o nedostatkoch v hodnotiacom procese

Proces formálnej kontroly prijatých ŽoNFP, proces odborného hodnotenia a výber projektov výberovou komisiou pre výzvu s kódom KaHR–21DM–1402, prebehli bez zjavných problémov a v stanovenom časovom limite.

V odbornom hodnotení väčšina posudzovaných projektov splnila podmienku dosiahnutia minimálneho počtu bodov. Pri projektoch, ktoré nedosiahli minimálny požadovaný počet bodov bol identifikovaný hlavný nedostatok - v rozpočte boli identifikované neoprávnené výdavky.

4. Návrh opatrení na prevenciu pred opakovaním identifikovaných nedostatkov

V rámci vyhodnocovanej výzvy predložené ŽoNFP svojím obsahom rešpektovali zámer opatrenia a schémy štátnej pomoci. Cieľom príslušného opatrenia bolo poskytnutie pomoci a podpora projektov v oblasti využívania obnoviteľných zdrojov energie a efektívne využívanie energie v priemysle a službách na to nadväzujúcich za účelom zníženia energetickej náročnosti výrobných a technologických procesov v jednotlivých odvetviach hospodárstva.

V rámci predkladania ŽoNFP v budúcnosti pri výzvach SIEA zabezpečiť:

- užšiu spoluprácu medzi žiadateľom a SORO, najmä prostredníctvom telefonických, emailových či osobných konzultácií;
- zvýšenie informovanie verejnosti o možnosti čerpania finančných prostriedkov.

5. Zabezpečenie publicity

V čase trvania Výzvy na predkladanie ŽoNFP SIEA zorganizovala **1 informačný seminár** pre potenciálnych žiadateľov o NFP, na ktorom sa zúčastnilo spolu 9 záujemcov o získanie NFP. Veľmi aktívna bola spolupráca s príslušnými samosprávnymi krajmi a to Banskobystrickým samosprávnym krajom, Košickým samosprávnym krajom a Trenčianskym samosprávnym krajom, pričom semináre boli uskutočnené v priestoroch VUC , ako aj zabezpečenie zverejnenia Pozvánok k výzve na ich internetovej stránke.

Paralelne s účasťou na seminároch zamestnanci SIEA odpovedali na písomné a ústne otázky týkajúce sa možnosti získania NFP v rámci opatrenia 2.1 Zvyšovanie energetickej efektívnosti na strane výroby aj spotreby a zavádzanie progresívnych technológií v energetike.

Taktiež bola na **webovom sídle SIEA** v sekcii Štrukturálnych fondov zverejnená výzva na predkladanie ŽoNFP vrátane formuláru ŽoNFP a všetkých povinných príloh.

Spolu bolo na jednotlivých regionálnych pracoviskách Sekcie Štrukturálnych fondov SIEA v období trvania výzvy podaných 285 telefonických, 160 elektronických a 12 osobných otázok a následne poskytnutých odpovedí a osobných konzultácií.

Celková návštevnosť stránky www.siea.sk v roku 2014 bola 299 296, pričom v rámci výzvy KaHR-21DM-1402 (09/2014-13.1.2015) bola návštevnosť 96 006, počet správ na webovom sídle SIEA súvisiacich s výzvou KaHR-21DM-1401 a KaHR-21DM-1402 bolo celkovo 24.

SIEA distribuovala prostredníctvom elektronickej pošty a mailingov Pozvánky, ako aj všetky aktuality a pod., a to na viac ako 500 adries z databázy potenciálnych žiadateľov, pričom databáza sa neustále rozširuje.

Výdavky na propagáciu, reklamu a inzerciu v sledovanom období roku 2014 neboli vykazované.

Správa o vyhodnotení výzvy bude po prerokovaní na zasadnutí MV VE **zverejnená** na webovom sídle Riadiaceho orgánu pre OP KaHR (www.mhsr.sk) a SIEA (www.siea.sk).